

PROTEGGI LA TUA VITA ONLINE



PICCOLO MANUALE PER ATTIVARE
L'AUTENTICAZIONE A DUE FATTORI

COS'È L'AUTENTICAZIONE A DUE FATTORI?

L'autenticazione a due fattori tutela tutti noi dal furto di credenziali, rendendo più sicura la nostra vita online. Ad esempio, nel caso un hacker rubasse le vostre password, avrebbe comunque bisogno di un ulteriore codice per accedere al vostro account.

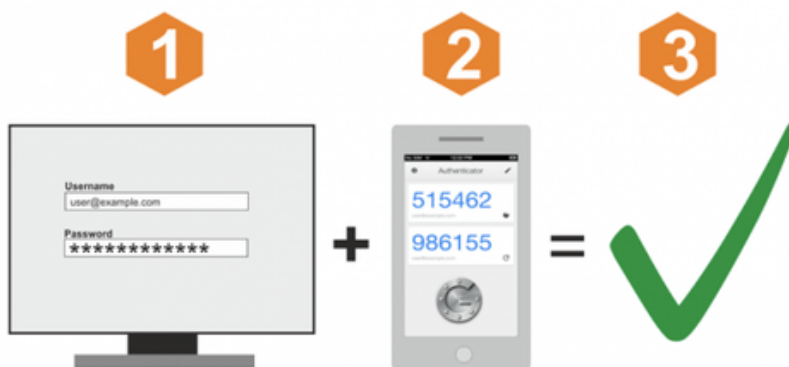
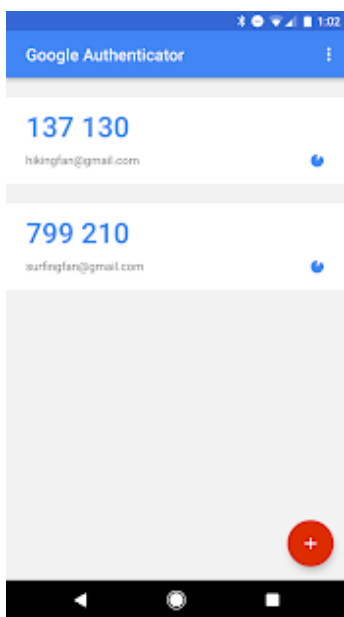
È possibile ricevere il codice aggiuntivo attraverso un sms, via e-mail o un token software come Google Authenticator.

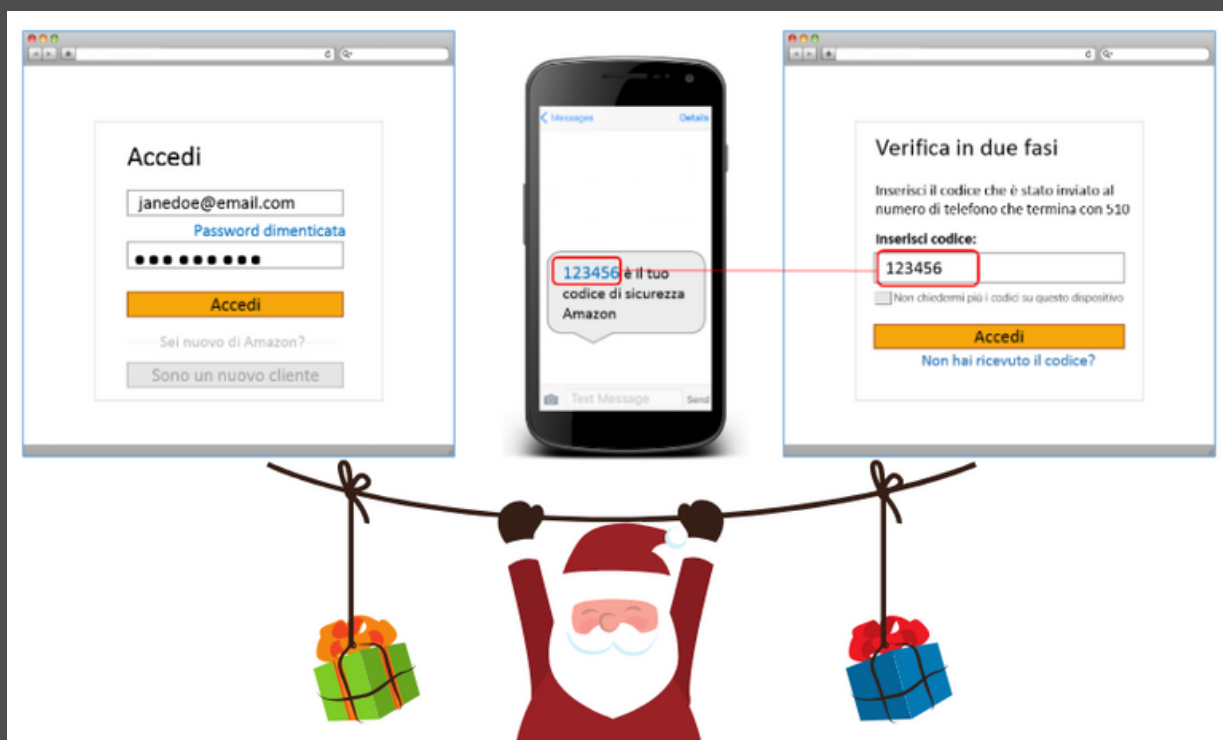
COS'È E COME FUNZIONA UN TOKEN SOFTWARE COME GOOGLE AUTHENTICATOR?

Google Authenticator è un'applicazione che è possibile scaricare gratuitamente con qualsiasi Smartphone e permette di generare dei token, cioè dei codici casuali per la verifica dell'identità di chi esegue l'accesso a un servizio online al quale Google Authenticator è associato.

Il codice ha una validità di 30 secondi circa, trascorsi i quali viene generato un nuovo codice.

Ormai molti servizi web e siti permettono di utilizzare la Two Factor Authentication con Google Authenticator, ad esempio Facebook, Outlook, PayPal, Amazon, WordPress; altri invece prevedono la 2FA senza l'utilizzo di software token ma l'invio del codice attraverso sms.





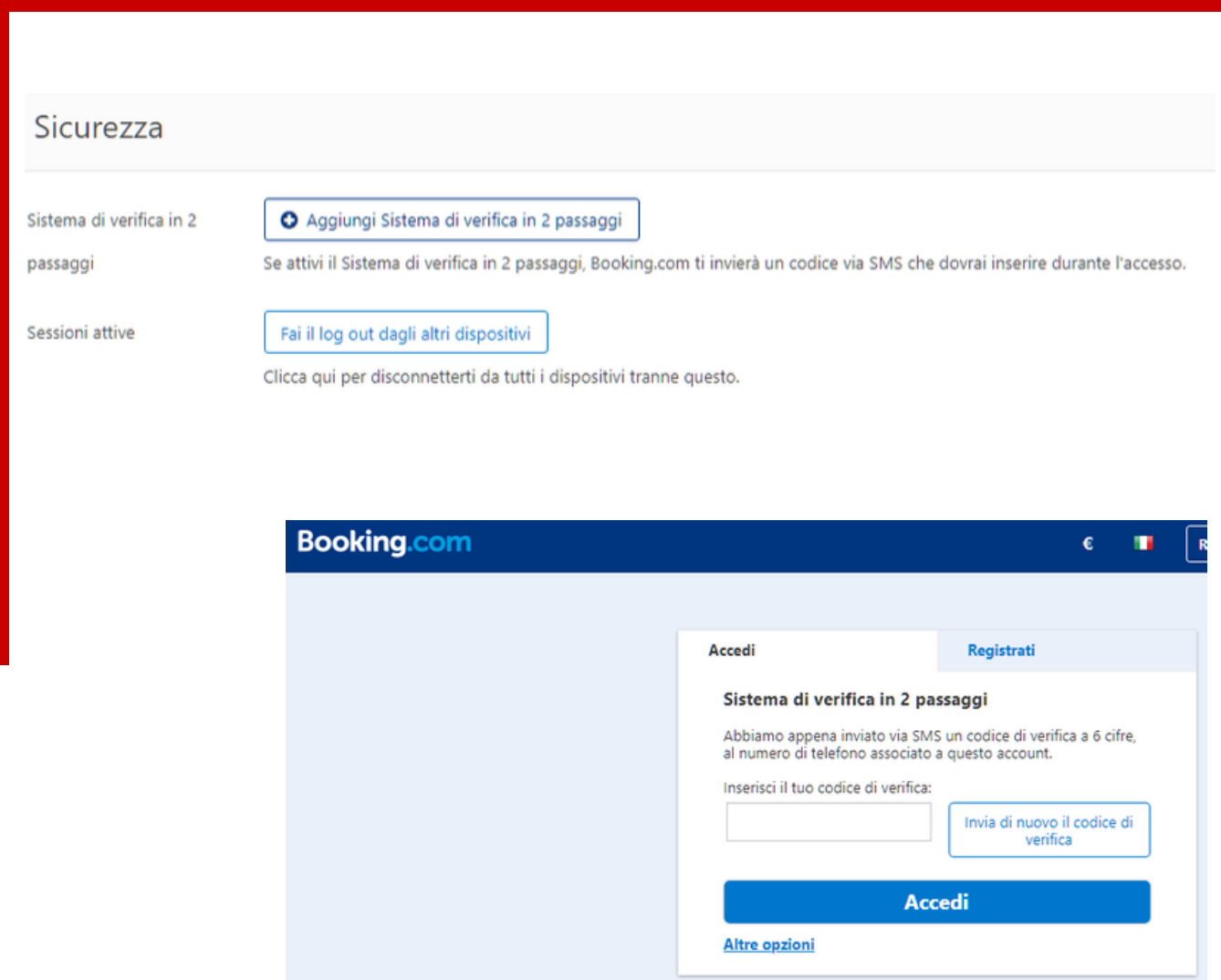
COME ATTIVARE L'AUTENTICAZIONE A DUE FATTORI SU AMAZON

1. Accedi a Il mio account e seleziona Accesso e impostazioni di sicurezza.
2. Clicca su Modifica nella sezione Impostazioni avanzate di sicurezza.
3. Clicca su Primi passi per configurare la verifica in due fasi.
4. Aggiungi il tuo numero di telefono (deve essere abilitato alla ricezione di SMS) o scarica e configura l'app di autenticazione, poi clicca su Invia codice.
5. Inserisci il codice che è stato inviato sul tuo numero di telefono o creato attraverso l'app di autenticazione e clicca su Verifica il codice e continua.
6. Scegli tra le due opzioni disponibili:
 - a) Aggiungi un numero di telefono predefinito e scegli la modalità in cui ricevere il codice (SMS o chiamata vocale).
 - b) Scarica e configura l'app di autenticazione (es. Google Authenticator). Questo ti consentirà di generare dei codici di sicurezza.

COME ATTIVARE L'AUTENTICAZIONE A DUE FATTORI SU BOOKING

1. Effettua l'accesso a Booking e seleziona Impostazioni.
2. Nella sezione Sicurezza delle impostazioni clicca su Aggiungi Sistema di verifica in 2 passaggi.
3. Inserisci il numero di telefono sul quale ricevere il codice di verifica e successivamente clicca su Invia codice.
4. Inserisci il codice di verifica ricevuto tramite SMS e clicca su Verifica.

A questo punto ogni volta si farà l'accesso a Booking verrà richiesto un codice di verifica inviato tramite SMS al numero di telefono precedentemente impostato.



Autenticazione a due fattori



Usa l'autenticazione a due fattori

Accedi con un codice dal tuo cellulare e una password

Modifica



Accessi autorizzati

Analizza una lista di dispositivi dove non dovrai usare un codice di accesso


Visualizza



Password per le app

Usa password speciali per accedere alle tue app anziché usare la tua password di Facebook o codici di accesso.

Aggiungi




COME ATTIVARE L'AUTENTICAZIONE A DUE FATTORI SU FACEBOOK

1. Accedi alle Impostazioni di Protezione e accesso cliccando su Impostazioni > Protezione e accesso.
2. Scorri fino a Usa l'autenticazione a due fattori e clicca su Modifica.
3. Scegli il metodo di autenticazione che vuoi aggiungere e segui le istruzioni visualizzate sullo schermo.
4. Clicca su Attiva dopo aver selezionato e attivato un metodo di autenticazione.

Ecco i diversi metodi di autenticazione a due fattori che puoi usare con il tuo account Facebook per verificare l'accesso da un computer o dispositivo mobile non riconosciuto. Per avviare l'autenticazione a due fattori, scegli tra:


- a) Ricevi i codici sul tuo cellulare via SMS.
- b) Ricevi i codici di accesso da un'app di autenticazione, come ad esempio Google Authenticator.


Protezione e accesso > Autenticazione a due fattori

 **Aggiungi un ulteriore livello di sicurezza con l'autenticazione a due fattori**
Proteggi ulteriormente il tuo account ogni volta che accedi da un telefono o un computer che non riconosciamo.

[Inizia](#)

Funzionamento dell'autenticazione a due fattori

 **Sicurezza aggiuntiva**
Chiederemo la tua password e successivamente un codice di accesso ogni volta che notiamo un accesso insolito.

 **Tramite SMS o un'app di autenticazione**
Invieremo un SMS con un codice di accesso oppure puoi usare un'app di sicurezza a tua scelta.





**BUON
NATALE!**

WWW.INTUITY.IT

Via A. Ceron, 35129, Padova
049 817 0850 | info@intuity.it

